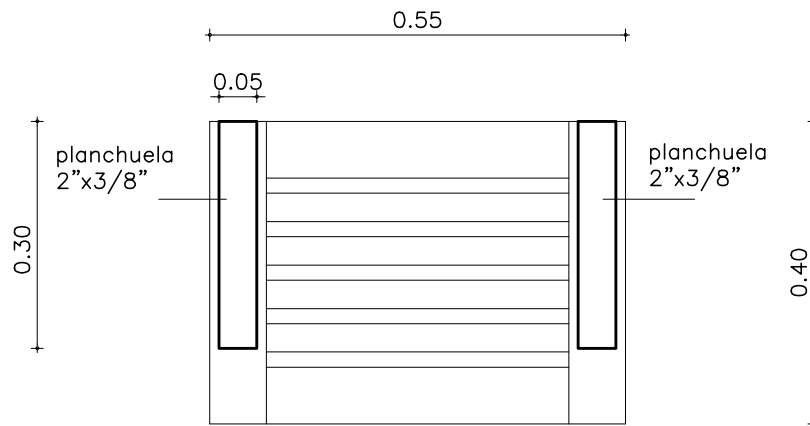
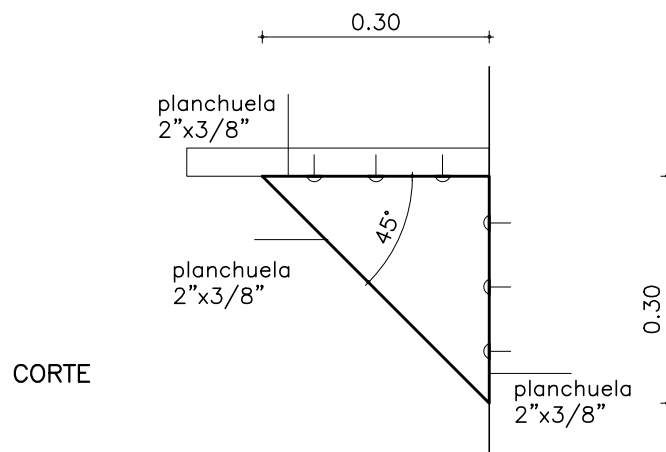


DETALLE BANCO DUCHA BAÑO ACCESIBLE – H7

escala 1:10




PLANTA



CORTE



 ADMINISTRACIÓN NACIONAL DE EDUCACIÓN PÚBLICA		CONSEJO DIRECTIVO CENTRAL DIRECCIÓN SECTORIAL DE INFRAESTRUCTURA ÁREA DE PROYECTOS	
OBRA: ESCUELA Nº 69		LOCALIDAD: SAUCE DE CASUPÁ DEPARTAMENTO: FLORIDA	
FECHA: AGOSTO 2013		ESCALA: 1:10	
PLANO DE: BANCO DUCHA		LAMINA Nº: L 58	
ARQUITECTO: VERÓNICA SILVA COSSIO		FIRMA:	
AYTE. de ARQTO.:		FIRMA:	
TECNICO:		FIRMA:	

H7